











Обноклавишный проходной выключатель для д/ра между 1-м и 2-м этажом

УСЛОВНЫЕ ОБОЗНАЧЕНИЯ:

-  -точечный встроенный светильник
-  -люстра в гостинную
-  -настенное бра
-  -спот накладной поворотный
-  -светодиодная подсветка
-  A -выключатель на все светильники
-  -выключатель одноклавишный
-  -выключатель двухклавишный
-  -проходной одноклавишный выключатель
-  -проходной двухклавишный выключатель

ПРИМЕЧАНИЕ:

Все размерные привязки даны до центра позиции. выключатели расположены на высоте 900 мм. от ч.п., на расстоянии 250 мм. от края проема, угла или выступа, если не указано иное.

Дизайн-проект дома (220 м ²) по адресу г. Москва п. Толстопальцево ул. Тупиковая				
Дизайнер: Черкасова Юлия		План выключателей с указанием включения групп светильников 1 эт		
Заказчик: Шагишева Екатерина		Дата	Масштаб	Лист
			1:50	
				Листов